

Juli 2010 – Verbraucherpreise in Niedersachsen steigen moderat

Der Verbraucherpreisindex misst die durchschnittliche Preisveränderung aller Waren und Dienstleistungen, die von privaten Haushalten für Konsumzwecke gekauft werden. Der so genannte Warenkorb umfasst rund 700 Güterarten. In Niedersachsen werden monatlich rund 27 000 Einzelpreise in 11 Regionen ermittelt. In den niedersächsischen Verbraucherpreis gehen ca. 44 050 Preise ein.

Im Monat Juli 2010 erhöhte sich der niedersächsische Verbraucherpreisindex um + 0,3 % und erreichte einen Stand von 108,7 (Basis 2005 = 100). Gegenüber dem Vorjahr veränderte er sich um + 1,1 %: Einen starken Einfluss auf die Indexerhöhung hatten vor allem die Preissteigerungen im Bereich „Verkehr“ (+ 3,0 %), „Andere Waren und Dienstleistungen“ (+ 1,6 %) und „Beherbergungs- und Gaststättendienstleistungen“ (+ 1,5 %).

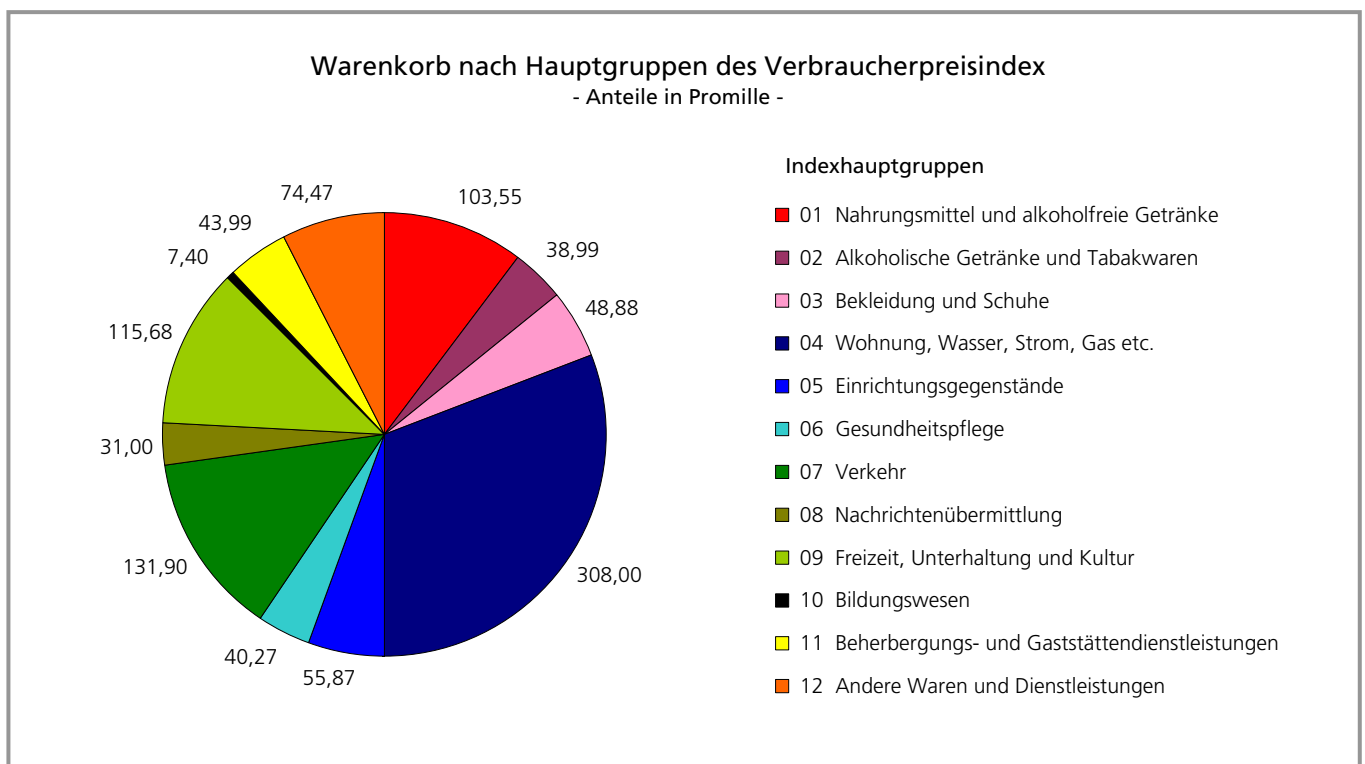
Verteuerungen im Bereich „Wohnung, Wasser, Strom, Gas etc.“ sowie in der Hauptgruppe „Nahrungsmittel und alkoholfreie Getränke“ haben mit + 1,2 % bzw. + 1,6 % das Verbraucherpreisniveau ebenfalls nach oben getrie-

ben. Den Nahrungsmittelmarkt haben u.a. höhere Preise bei Obst und Gemüse bestimmt. Bei „Freizeit, Kultur und Unterhaltung“ blieb der Index mit 104,2 auf dem Vorjahresniveau.

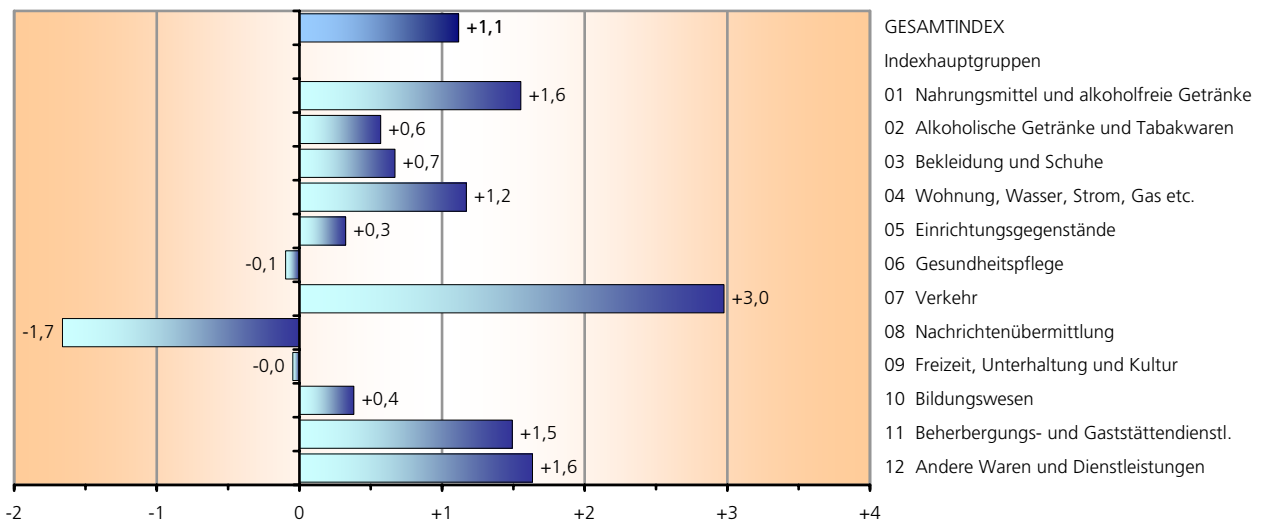
Auffällige Preiszuwächse binnen Jahresfrist konnten insbesondere bei Speisefetten und -ölen (+ 18,8 %), bei flüssigen Brennstoffen – leichtes Heizöl – (+ 24,0 %) und bei Kraft- und Schmierstoffen für Privatfahrzeuge (+ 9,8 %) beobachtet werden.

Dem gegensätzlich war die Entwicklung in den Hauptgruppen „Gesundheitspflege“ und „Nachrichtenübermittlung“. Hier konnten Preissenkungen in Höhe von - 0,1 % bei der erstgenannten Kategorie und - 1,7 % bei „Nachrichtenübermittlung“ realisiert werden. Deutliche Preisrückgänge gegenüber Juli 2009 waren wie in den vergangenen Monaten bei Einzelpositionen wie „Zentralheizung und Fernwärme“ zu verzeichnen (- 8,8 %). Die Preise für „Pauschalreisen“ lagen mit 116,4 unter dem Vorjahresniveau (118,8), stiegen gegenüber dem Vormonat saisonbedingt jedoch deutlich an (+ 13,9 %).

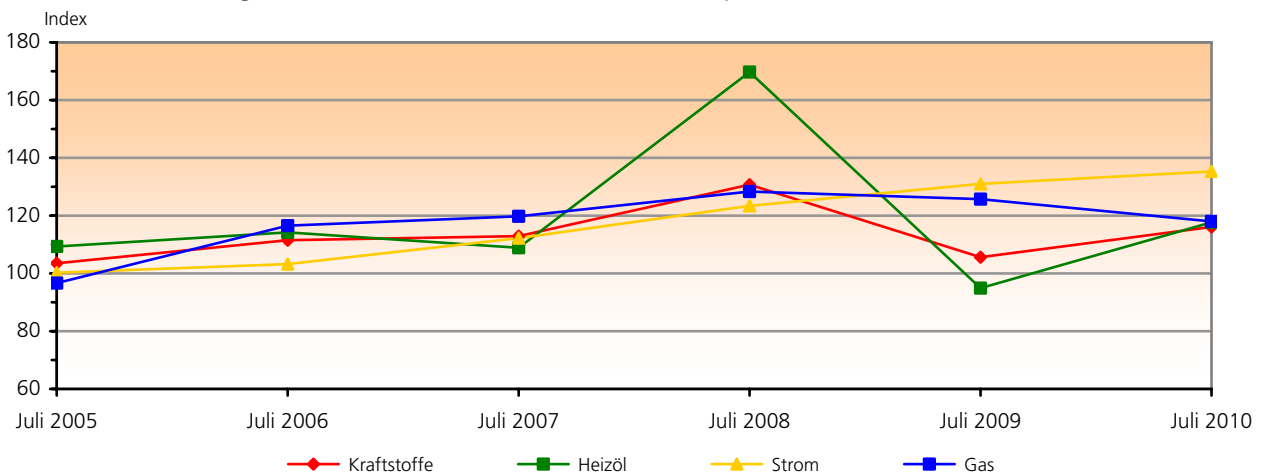
Die Entwicklung der Gaspreise war weiterhin rückläufig.



Veränderung des Verbraucherpreisindex von Juli 2010 gegenüber Juli 2009 in %



Entwicklung der Kraftstoff-, Heizöl-, Gas- und Strompreise in Niedersachsen (2005 = 100)



Entwicklung der Nettokaltmieten in Niedersachsen seit 2007 (2005 = 100)

