



Niedersächsischer
Landeswahlleiter

Niedersächsischer Landeswahlleiter, Lavesallee 6, 30169 Hannover

Presseinformation

EW 2004

Hannover, 14.6.2004

Landeswahlleiter dankt der Wahlorganisation und den Helferinnen und Helfern

Erstes Ergebnis lag um 19.07 Uhr vor

Der Niedersächsische Landeswahlleiter Karl-Ludwig Strelen hat der Wahlorganisation und ihren rd. 83 000 ehrenamtlichen Helferinnen und Helfern im Land Niedersachsen seine Anerkennung für die vorbildliche organisatorische Vorbereitung und Abwicklung der Wahl ausgesprochen.

Das erste Ergebnis lag um 19.07 Uhr in der Ergebniszentrale des Landeswahlleiters vor. Es wurde aus der Stadt Wolfsburg gemeldet. Nach der Kontrolle der Ergebnisse konnte bereits um 21.15 Uhr das „Vorläufige amtliche Endergebnis für das Land Niedersachsen“ vorgelegt werden.

10 Abgeordnete aus Niedersachsen im Europäischen Parlament

Nach dem vorläufigen amtlichen Endergebnis des Bundeswahlleiters kommen 10 Abgeordnete (bisher 9) aus Niedersachsen.

Über die jeweiligen Listen sind folgende Abgeordnete gewählt:

Christlich Demokratische Union Deutschlands – CDU –

Prof. Dr. Pöttering	Hans-Gert	49186	Bad Iburg	Sophienstraße 8
Dr. Quisthoudt-Rowohl	Godelieve	31141	Hildesheim	Richard-Wagner-Straße 25
Prof. Dr. Mayer	Hans-Peter	49377	Vechta	Felix-Oberborbeck-Straße 15
Klamt	Ewa	38518	Gifhorn	Heidgarten 41
Dr. Hoppenstedt	Karsten Friedrich	30938	Burgwedel	Bruchholzwiesen 2 a

Dienstgebäude
Lavesallee 6, Hannover
(Nds. Innenministerium)
Nebengebäude
Clemensstraße 17

Telefon
(0511) 120 – 4792, 4790, 4788
Telefax
(0511) 120 – 4789

Sozialdemokratische Partei Deutschlands – SPD –

Mann	Erika	37581	Bad Gandersheim	Schachtenbeck 1
Duin	Garrelt	26759	Hinte	Kurt-Schumacher-Straße 61

BÜNDNIS 90/DIGRÜNEN – GRÜNE –

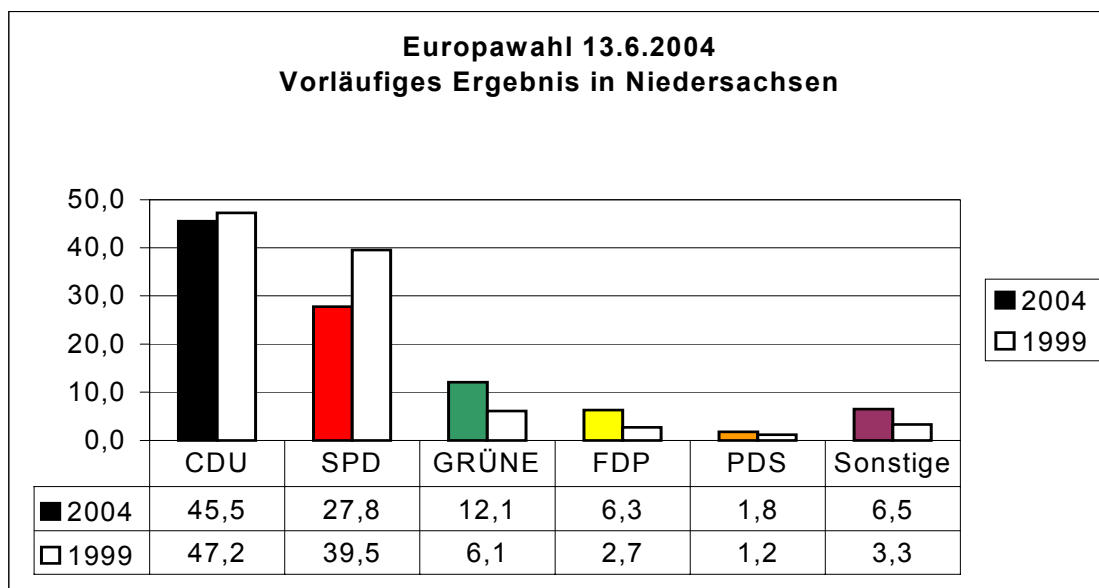
Harms	Rebecca	29496	Waddewitz	Dickfeitzen 13
-------	---------	-------	-----------	----------------

Freie Demokratische Partei – FDP –

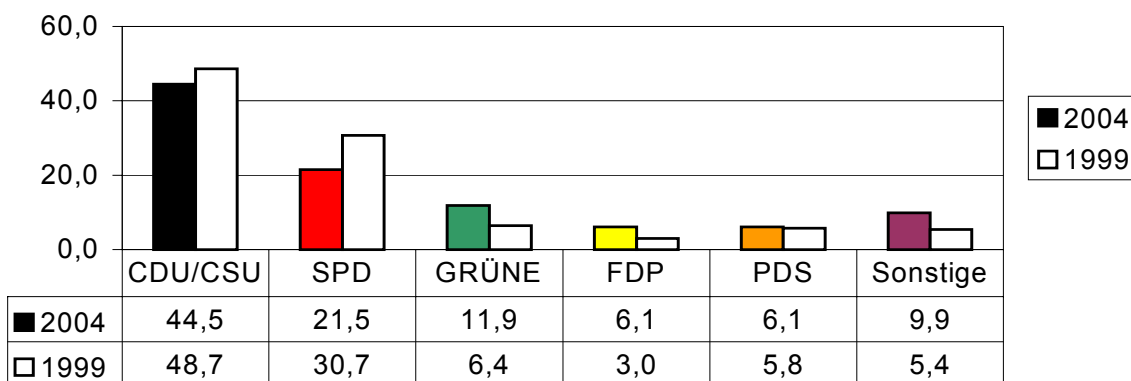
Schuth	Willem	27404	Heeslingen	Osterberg 15
--------	--------	-------	------------	--------------

Partei des Demokratischen Sozialismus – PDS –

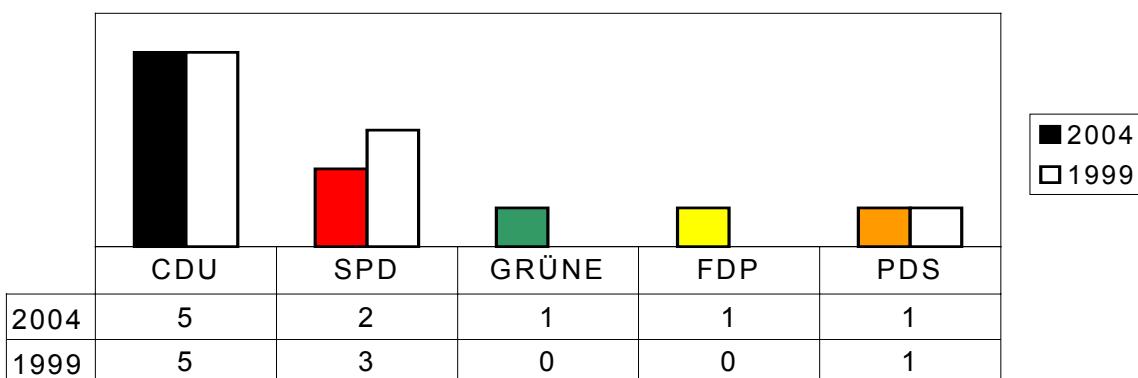
Uca	Feleknas	29221	Celle	Bultstraße 42
-----	----------	-------	-------	---------------



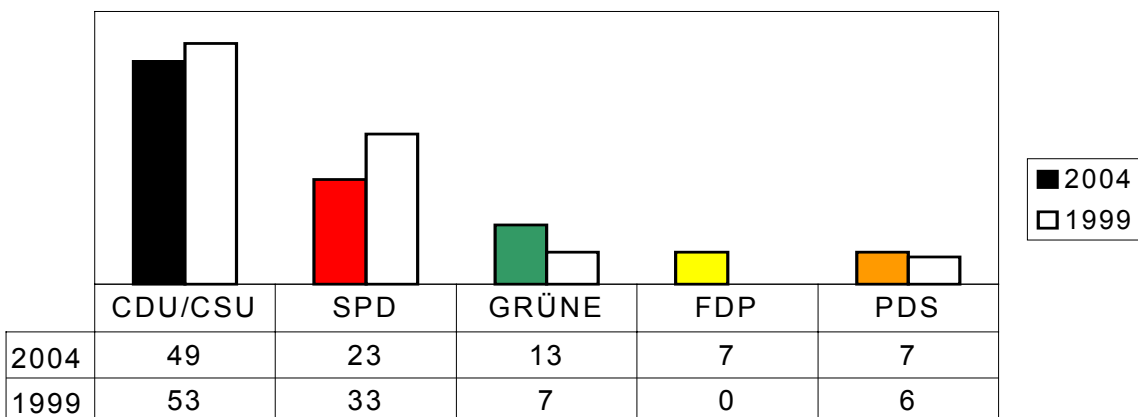
**Europawahl 13.6.2004
Vorläufiges Ergebnis (im Bund)**



**Europawahl 13.6.2004
Sitzverteilung nach dem vorläufigen Ergebnis in
Niedersachsen**



**Europawahl 13.6.2004
Sitzverteilung nach dem vorläufigen Ergebnis (Bund)**



Vorläufiges Endergebnis der Europawahl am 13. Juni 2004 in Niedersachsen

Zahl der Wahlberechtigten:	6 063 692
Zahl der Wählerinnen/Wähler:	2 433 444

Wahlbeteiligung	40,1 %
-----------------	--------

Zahl der ungültigen Stimmen:	39 314	1,6 %
Zahl der gültigen Stimmen:	2 394 130	

Von den gültigen Stimmen entfallen auf:

	Stimmen	%
Christlich Demokratische Union Deutschlands	1 089 514	45,5
Sozialdemokratische Partei Deutschlands	666 673	27,8
BÜNDNIS 90/DIE GRÜNEN	290 256	12,1
Freie Demokratische Partei	151 422	6,3
Partei des Demokratischen Sozialismus	42 347	1,8
DIE REPUBLIKANER	21 974	0,9
Mensch Umwelt Tierschutz	23 206	1,0
DIE GRAUEN – Graue Panther	24 137	1,0
Nationaldemokratische Partei Deutschlands	17 201	0,7
Partei Bibeltreuer Christen	7 819	0,3
Feministische Partei DIE FRAUEN	7 965	0,3
Ökologisch-Demokratische Partei	3 400	0,1
CHRISTLICHE MITTE – Für ein Deutschland nach GOTTES Geboten	3 039	0,1
Bürgerrechtsbewegung Solidarität	1 349	0,1
Deutsche Zentrumspartei – Älteste Partei Deutschlands gegründet 1870	1 733	0,1
Ab jetzt ... Bündnis für Deutschland Liste: Gegen Zuwanderung ins „Soziale Netz“	9 370	0,4
Aktion unabhängige Kandidaten	4 236	0,2
Aufbruch für Bürgerrechte, Freiheit und Gesundheit	2 425	0,1
Deutsche Kommunistische Partei	2 557	0,1
DEUTSCHE PARTEI	6 123	0,3
FAMILIEN-PARTEI DEUTSCHLANDS	15 743	0,7
Partei für Soziale Gleichheit, Sektion der Vierten Internationale	1 641	0,1